

**Занятие для дошкольников и
младших школьников
на развитие пространственной
ориентировки и внимания**


**Подготовила педагог-психолог ГБОУ Школа № 1568
Чикишева Ксения Дмитриевна**

Игра «Бабочка»

- **Цель игры:** закрепление понятий «право-лево», «верх-низ», формирование умения ориентироваться на листе, выполнять словесную инструкцию. Развитие произвольного внимания.
- **Правила игры:** на поле, разбитом на клетки, сидит бабочка. По команде ведущего бабочка «летает» по полю, перемещаясь в разных направлениях (вправо, влево, вверх, вниз) на некоторое количество клеток. Задача ребенка – определить, на какой клетке оказалась бабочка после всех ее перемещений.


- На первом этапе ребенок может помогать себе, передвигая по полю палец или указку, следуя движениям бабочки.
- Далее ребенок следит за «полетом» бабочки только глазами. Постепенно усложняйте и удлиняйте путь, по которому бабочка двигается.
- Еще интереснее игра станет, если вы предложите ребенку «поймать» бабочку. Как только она «вылетит» за пределы поля – надо хлопнуть в ладоши.
- Ну, и наконец, поменяйтесь ролями. Сможете ли вы «поймать» бабочку по инструкции своего ребенка?

В начале игры бабочка всегда «сидит» в центре игрового поля

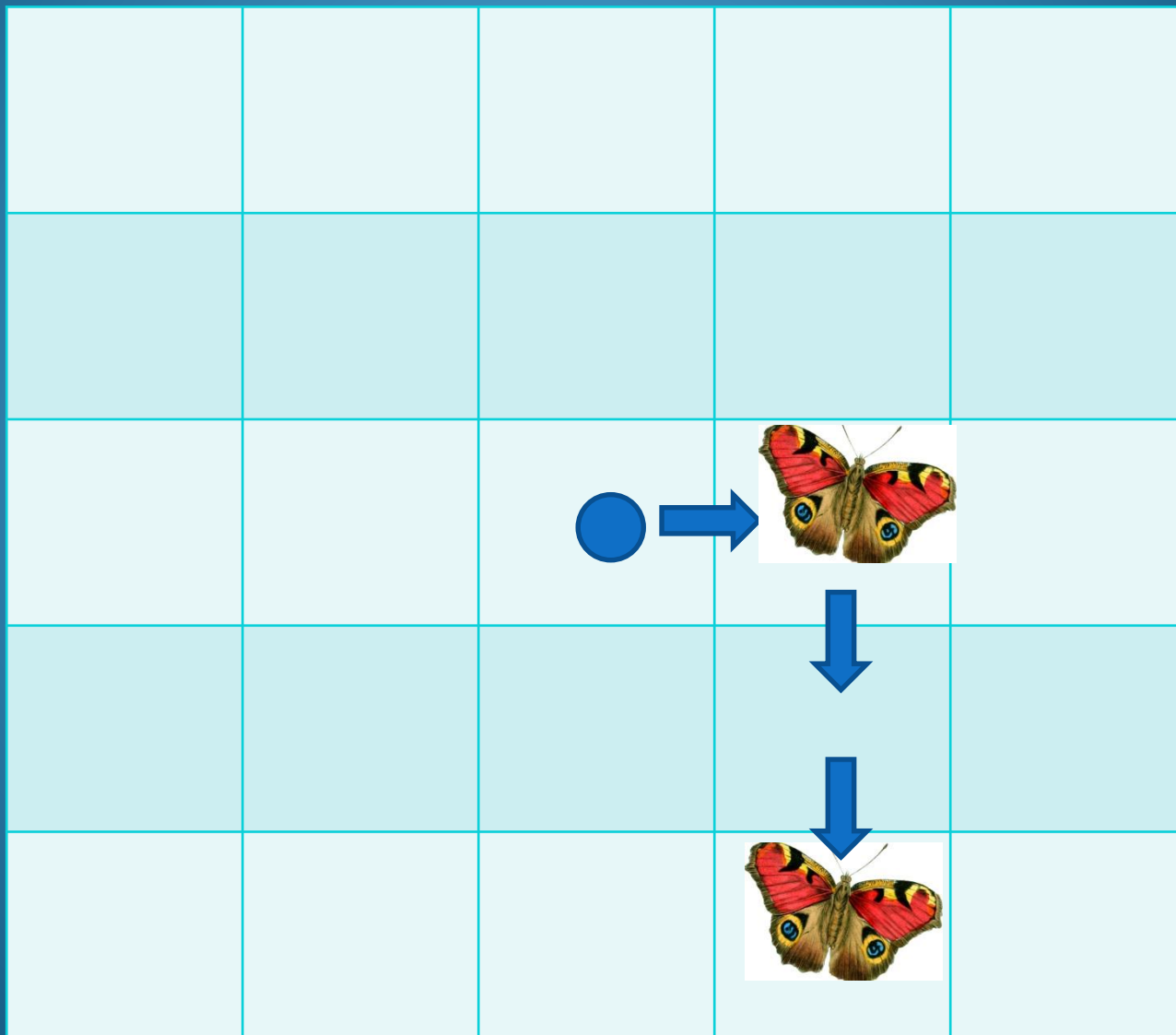


НАЧИНАЕМ ТРЕНИРОВКУ:

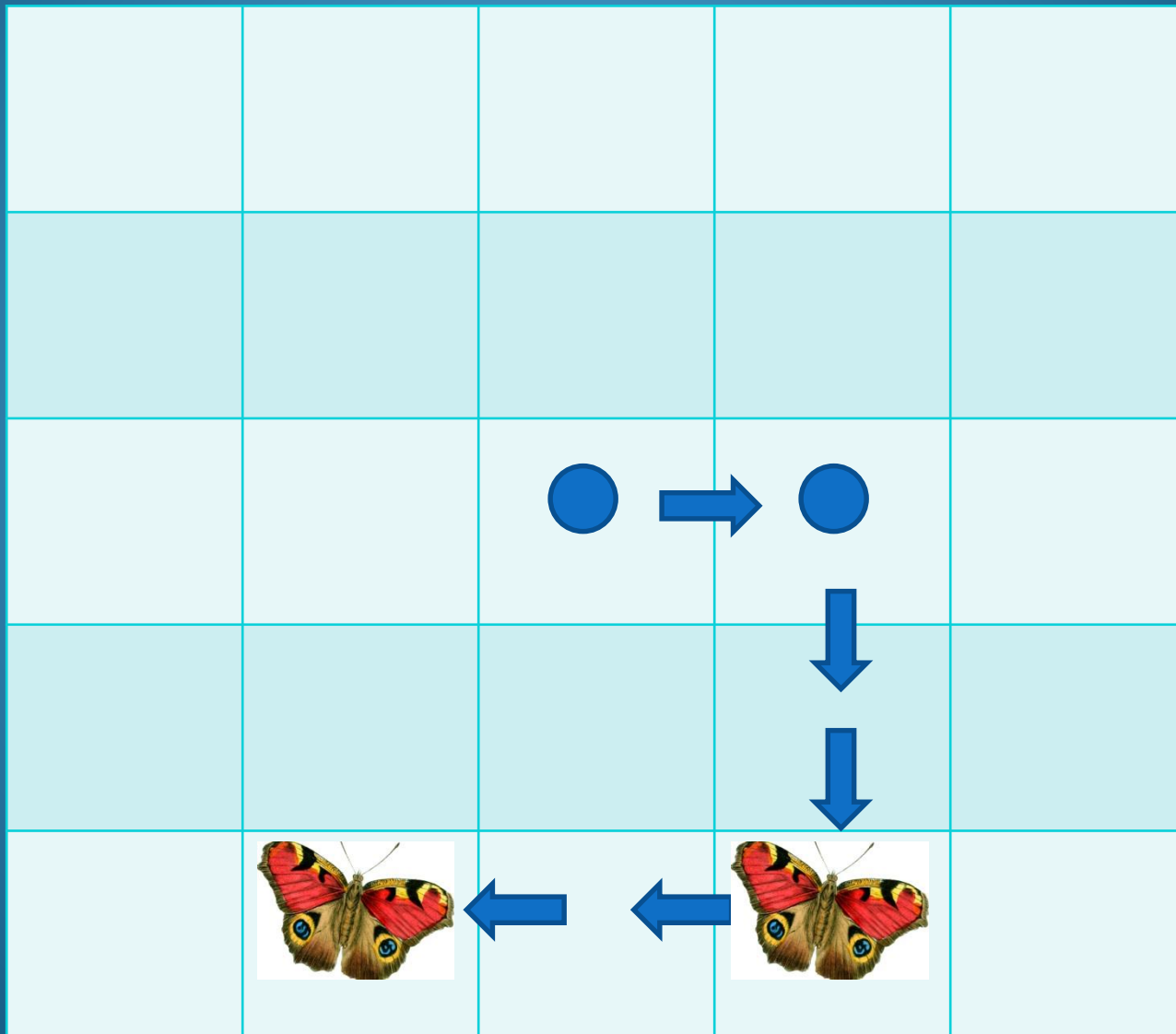
Бабочка летит на одну клетку вправо



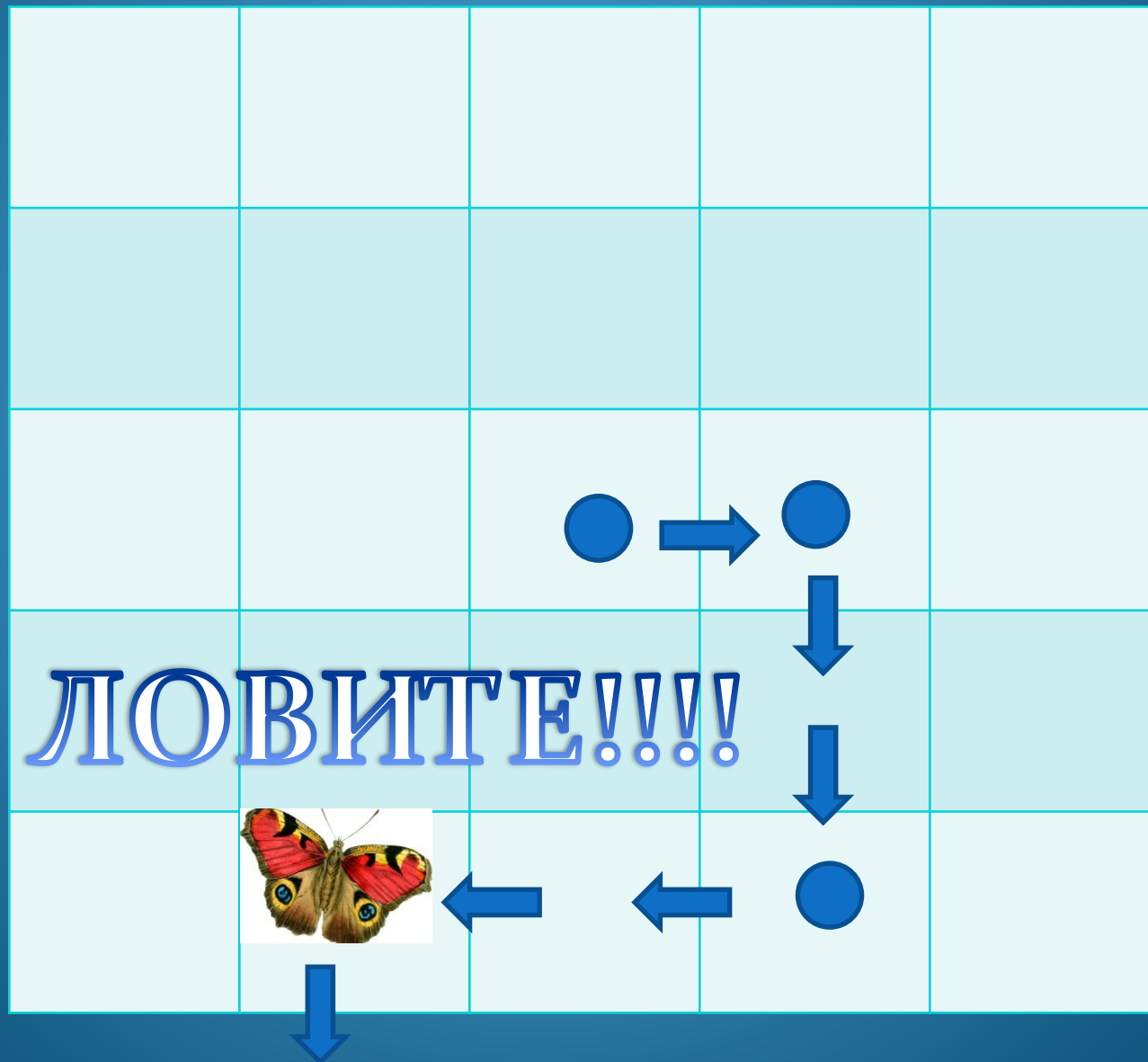
На две клетки вниз



На две клетки влево



На одну клетку вниз.



А теперь поиграйте самостоятельно

